













Thai PBS 
PODCAST











สติตออนไลน์

มิถุนายน 2564

Top 10 Apple Podcast Thailand


- 1  THE STANDARD
คำนี้ดี
- 2  THE STANDARD
The Secret Sauce
- 3  Mission to the Moon Podcast
Mission to the Moon Podcast
- 4  THE STANDARD
Readery
- 5  THE STANDARD
THE STANDARD Podcast
- 6  THE STANDARD
8 Minutes History
- 7  Apple Inc.
Apple Events
- 8  BBC Radio
6 Minute English
- 9  THE STANDARD
R U OK
- 10  THE STANDARD
ความสุขโดยสังเกตุ

Top 10 Spotify Podcast Thailand

- 1  THE STANDARD
คำนี้ดี
- 2  Sexducation
- 3  เสียงที่ไม่ได้ยิน
วันนี้เป็นยังไงบ้าง
- 4  Kittikhun P.
rainymood.
- 5  THE STANDARD
THE STANDARD Podcast
- 6  Ariel Goodbody
Easy Stories in English
- 7  THE STANDARD
The Secret Sauce
- 8  Salmon Podcast
Untitled Case
- 9  THE STANDARD
Readery
- 10  karunabuakamsri
เล่าเรื่องรอบโลก by กรุณา บัวคำศรี

63  Thai PBS Podcast
คุยให้คิด

Thai PBS
PODCAST

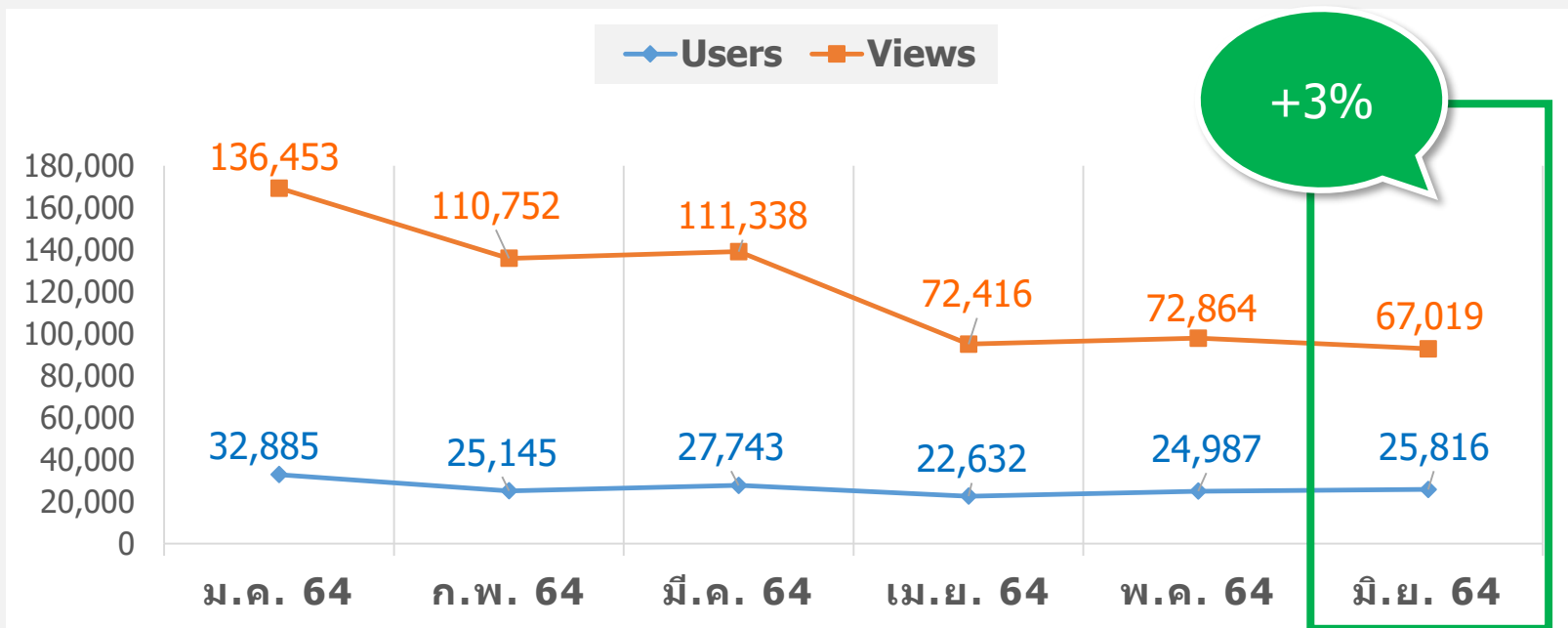
78  Thai PBS Podcast
พูดจีนได้ง่ายจัง

99  Thai PBS Podcast
สื่อเสียงนิทาน : นิทานเด็กเล็ก

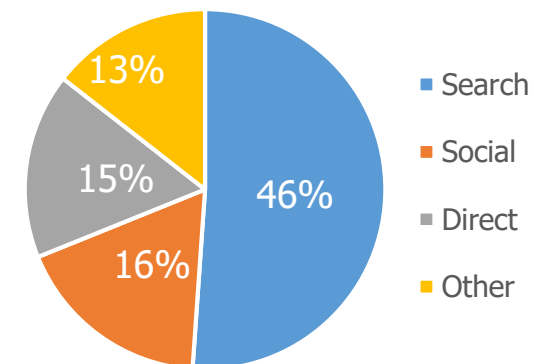
100  Thai PBS Podcast
Sci & Tech

Thai PBS
PODCAST

สถิติการเข้าชม Thai PBS Podcast / มิ.ย. 64



Acquisition ที่มาช่องทาง

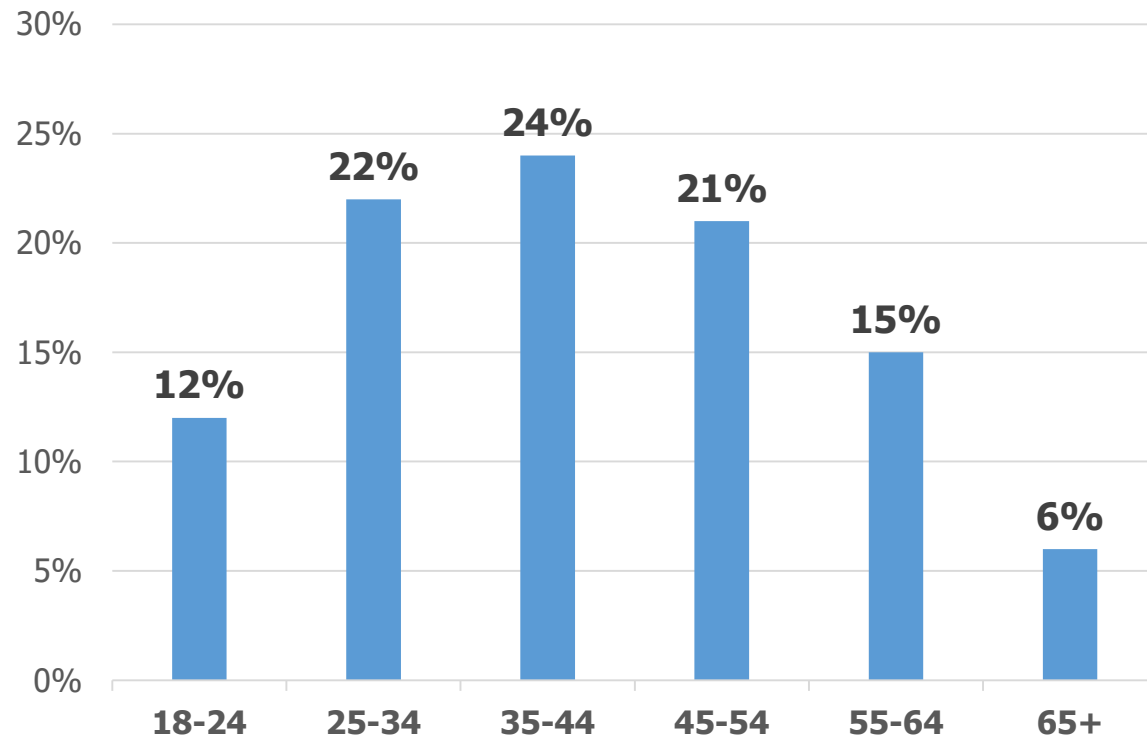


• Users – จำนวนผู้เข้าใช้งาน / Views - จำนวนครั้งที่เว็บไซต์ถูกเข้าชม

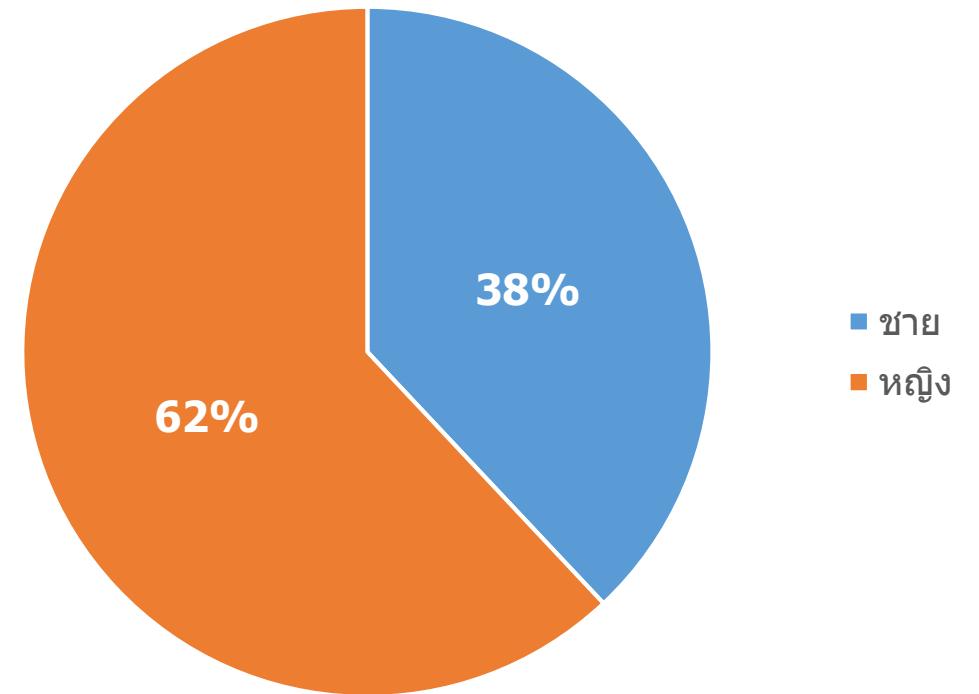
สถิติข้อมูลผู้ใช้งาน

Audiences / ผู้ชมเว็บไซต์	Audiences			เดือน	สมาชิกใหม่	รายการ	ดูคลิปเสียง	ฟังคลิปเสียง	กด Favorite	กดติดตาม	โหลด แอป Android	โหลด แอป iOS
	เม.ย. 64	พ.ค. 64	มิ.ย. 64									
Engagement Rate / สัดส่วนใช้งานจริง	58%	59%	58%	มิ.ย. 64	139	1,667	3,417	4,007	834	53	86	211
Engaged sessions per user / ค่าเฉลี่ยใช้งานต่อคน	0.84	0.84	0.82	พ.ค. 64	197	1,802	9,918	10,586	207	97	127	344
Average engagement time / ค่าเฉลี่ยเวลา (นาที)	1.15	1.08	1.11	เม.ย. 64	159	1,787	3,976	4,004	75	142	180	148

Age / อายุ



Gender / เพศ



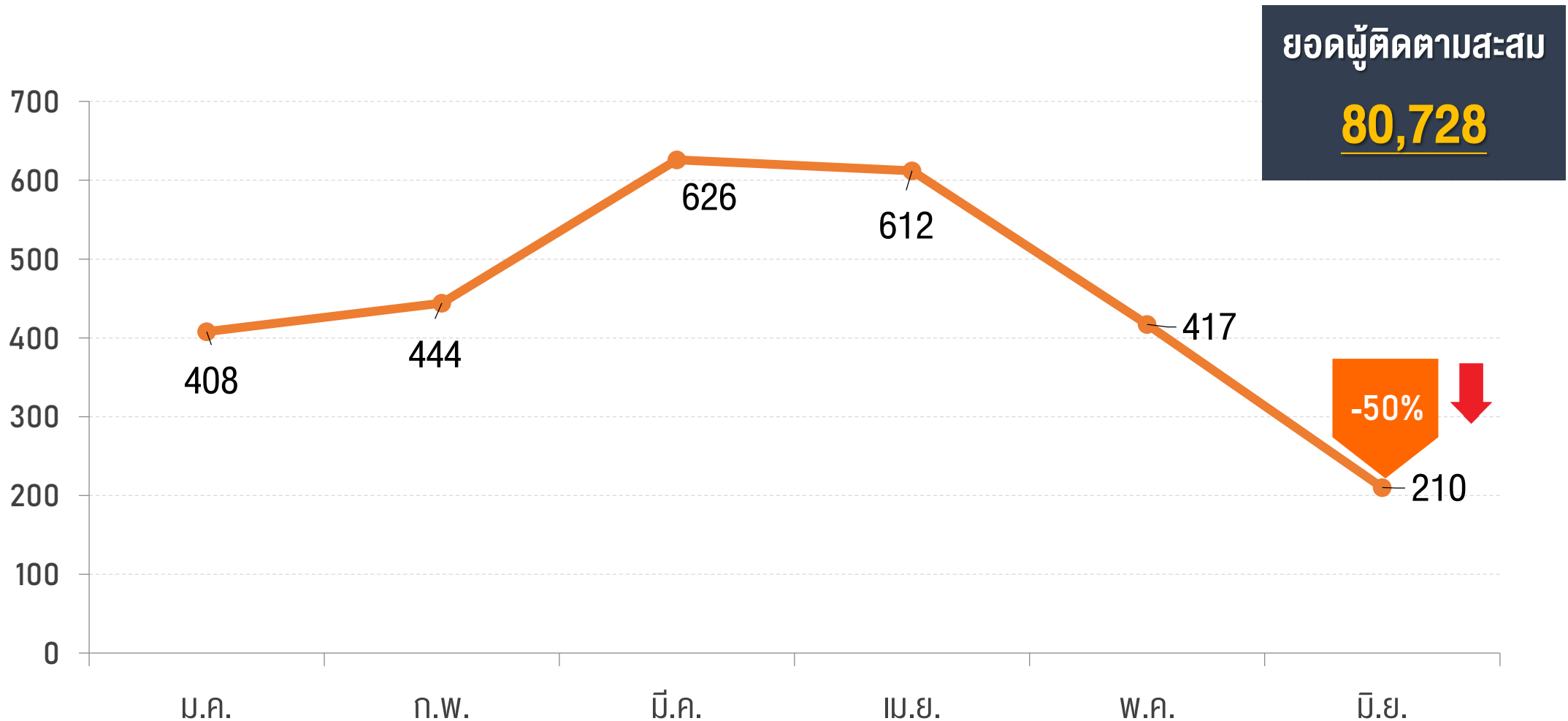
อันดับ	สถิติ 10 อันดับ เนื้อหา Thai PBS Podcast ยอดเข้าชมสูงสุด / มิ.ย. 64	กดฟังคลิบ
1	โรงหมอ - EP. 485 : ตด บอกโรค	1,287
2	Gen Z & Classical Music - EP. 114 : การสอนดนตรีคลาสสิกในเด็กแต่ละวัย	361
3	Thai PBS World Podcast EP. 23 : "สี จิ้นผิง" ย้ำ จีนควรปรับภาพลักษณ์	283
4	คุยให้คิด - EP. 19 : นายกฯ ลั่นเปิดประเทศอีก 120 วัน	274
5	ห้องสมุดหลังไมค์ - EP. 1 : ดวงตากระต่าย	271
6	Gen Z & Classical Music - EP. 115 : วิวัฒนาการของ Flute	245
7	Gen Z & Classical Music - EP. 116 : นักดนตรีผู้มีโลก 2 ใบ	223
8	ห้องสมุดหลังไมค์ - EP. 14 : วิญญาณอาละวาด ตอน ตันกัวยเป็นเหตุ	194
9	Gen Z & Classical Music - EP. 117 : เสียงสะท้อนจากนักศึกษาดนตรี ช่วง Covid-19	193
10	ห้องสมุดหลังไมค์ - EP. 16 : วิญญาณอาละวาด ตอน ผู้ที่กลับมา	175

Analysis & Recommendation / วิเคราะห์ และ ข้อเสนอแนะ

- ภาพรวมสถิติเว็บไซต์ Podcast มิ.ย. 64 เติบโตสูงขึ้นเมื่อเทียบกับ พ.ค. 64 อยู่ที่ +3%
- มีสถิติเข้าเว็บไซต์ 25,816 Users 67,019 Views มีการเข้าใช้งานหน้าเว็บไซต์เฉลี่ยคงที่ 58% ค่าเฉลี่ยใช้งานต่อคนอยู่ที่ 0.82 Sessions ค่าเฉลี่ยเวลาที่ใช้ 01.11 นาที
- ด้านแหล่งที่มาการเข้าชมเว็บไซต์ สัดส่วนมาจากค้นหาสูงถึง 46% รองลงมาคือโซเชียลมีเดียที่ 16%
- กลุ่มช่วงอายุที่เข้าใช้งานสูงสุดคือ กลุ่ม 35 - 44 ปี ที่ 24% รองลงมาคือ 25 - 34 ปี ที่ 22% เป็นเพศหญิงสูงสุดที่ 62%
- Users เพิ่มขึ้น แต่ Pageviews ลดลง สะท้อนไปถึงคอนเทนต์ที่ไม่สามารถดึงดูดผู้ใช้งาน ให้สนใจและใช้งานต่อเนื่อง
- พบว่า 10 อันดับ ยอดเข้าชมสูงสุด มีแต่รายการเก่า รายการใหม่ไม่สามารถขึ้นมาติด 10 อันดับได้เลย



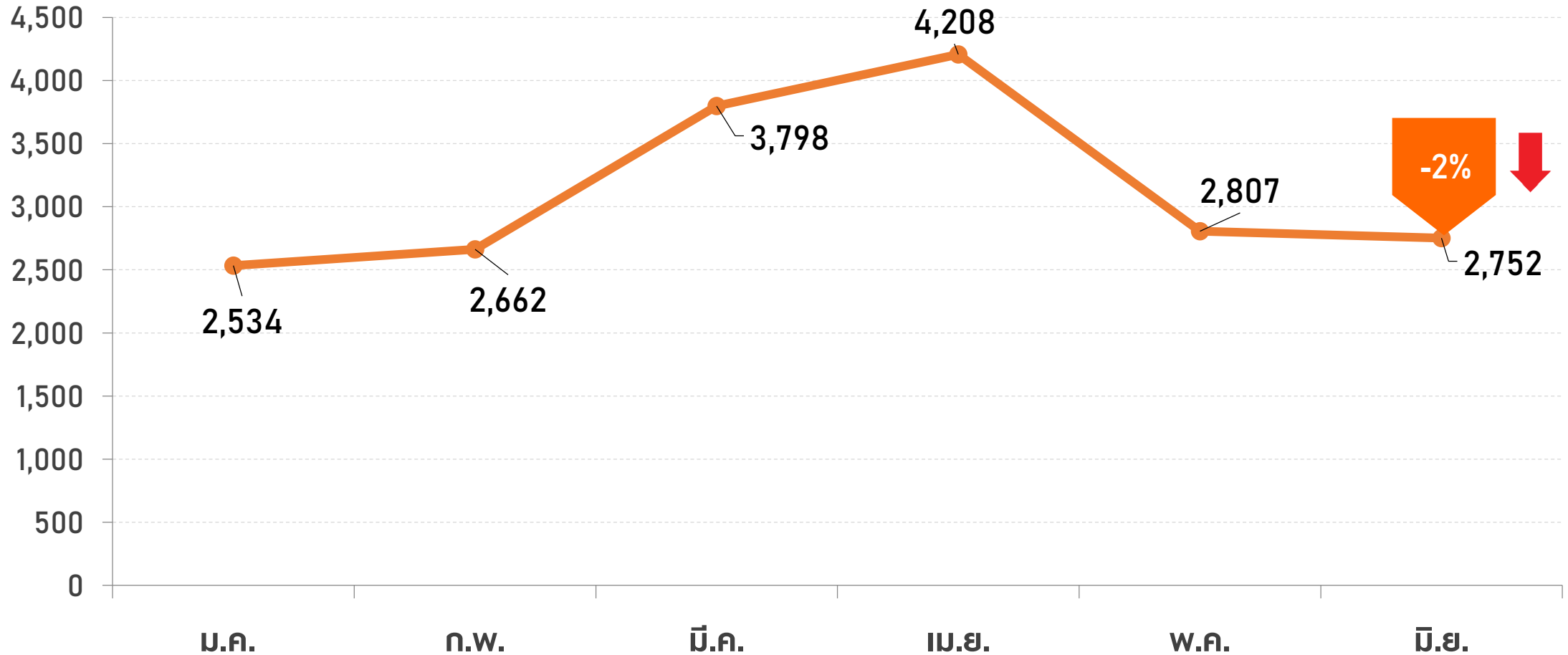
Facebook @ThaiPBSPodcast: จำนวนผู้ติดตามใหม่ (New Followers)



- 26 มี.ย. มียอดการเพิ่มผู้ติดตามสูงสุด คือ +46 Followers



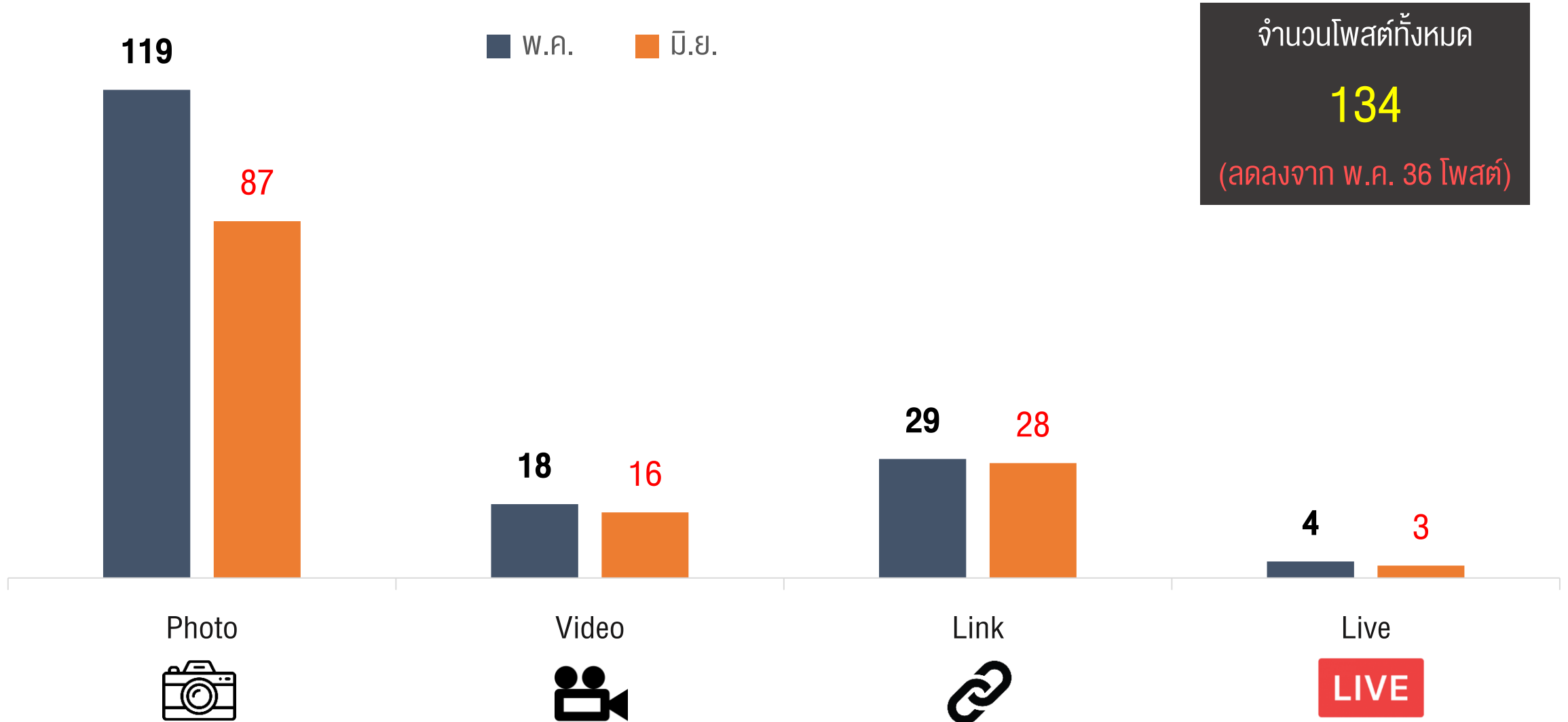
Facebook @ThaiPBSPodcast: จำนวนการมีส่วนร่วม (Engagements)



- 7 มิ.ย. เป็นวันที่มีจำนวนการมีส่วนร่วม สูงสุด จากโพสต์ “ตด บอกโรค...”



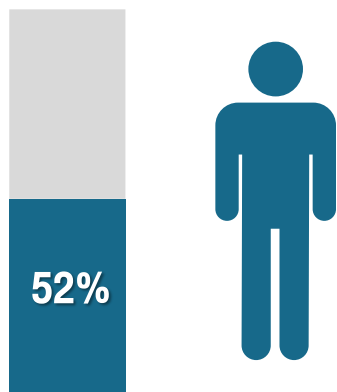
Facebook @ThaiPBSPodcast: จำนวนการโพสต์และรูปแบบการโพสต์



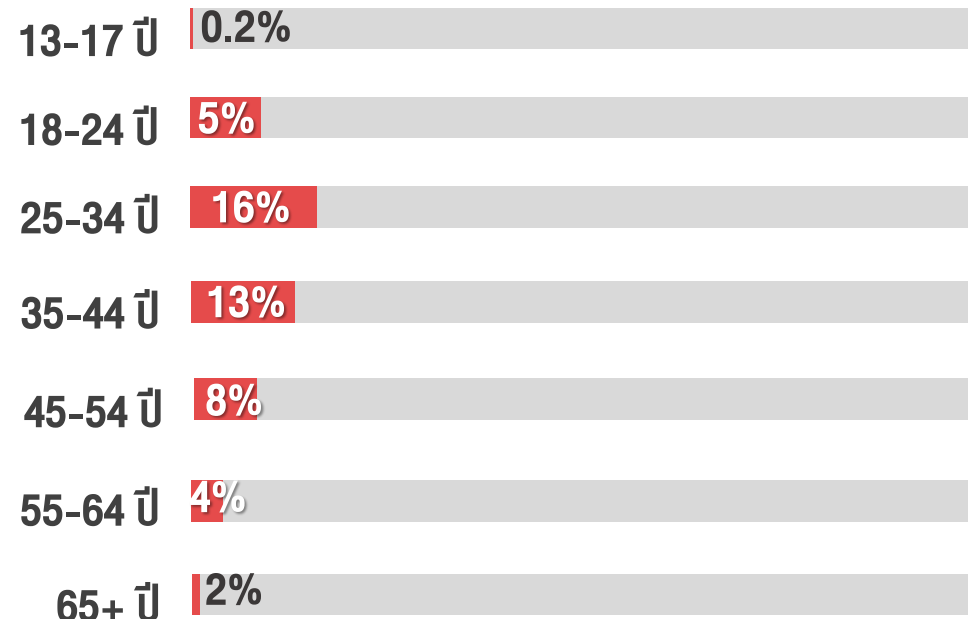
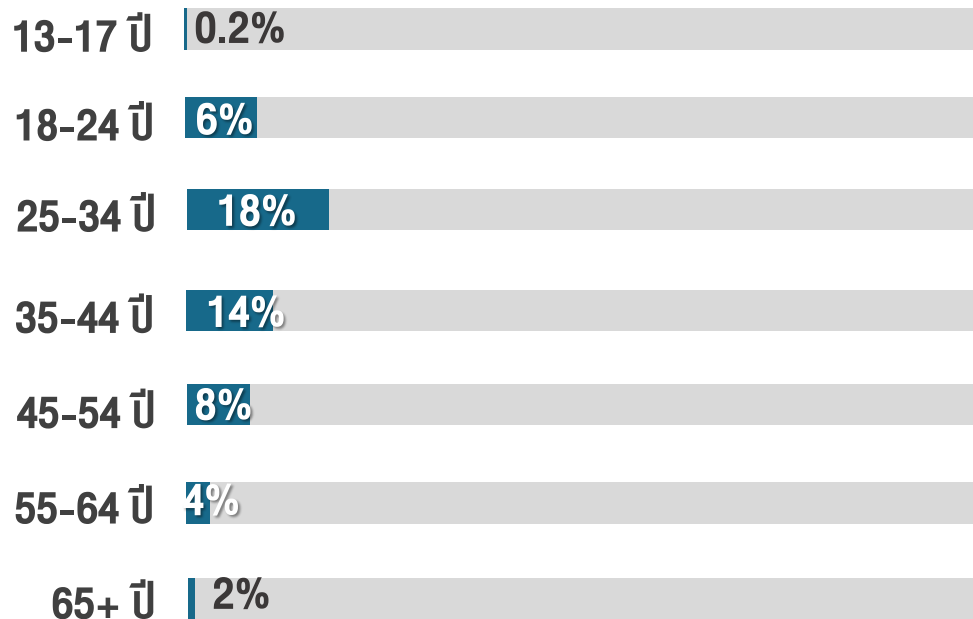


Facebook @ThaiPBSPodcast: ข้อมูลผู้ติดตาม

ผู้ชาย



ผู้หญิง



* % ช่วงอายุ เทียบจากผู้ติดตามทั้งหมด *



Facebook @ ThaiPBSPodcast : โพสต์ที่มีการมีส่วนร่วม สูงสุด

(Engagements = Reactions + Comments + Shares)

รายการโรคมอ

รายการมองอดีต

รายการGenZandClassicalMusic

01 ตด บอกรอค...(7 มิ.ย. 64)

02 ในประวัติศาสตร์หลังอาณาจักรเขมร
เสื่อมอำนาจลง...(23 มิ.ย. 64)

03 เรื่องราวชีวิตในวงการดนตรีของ
ณัฐพล เลิศวณิชวงศ์...(19 มิ.ย. 64)



1,287 Engagements

181 Engagements

143 Engagements



Facebook @ ThaiPBSPodcast : โพสต์ที่มีสถิติดีที่สุดในแต่ละรูปแบบ

Top Live

Top Video

Top Photo



152

Peak Live Viewers



25K

Views



244K

Reach



สรุปและข้อเสนอแนะ

- เดือนนี้จำนวนการโพสต์ 134 โพสต์ เพิ่มขึ้นจากเดือน พ.ค. คิดเป็น -21%
- ยอดผู้ติดตามใหม่ลดลงเมื่อเทียบกับเดือนที่แล้ว และการมีส่วนร่วมก็ลดลงเช่นกัน
- ยอดการรับชมวิดีโอ (Video Views) เดือนนี้เพิ่มขึ้นเทียบกับเดือนที่แล้ว (พ.ค. 72,563 views, มิ.ย. 84,170 views)
- เดือนนี้โพสต์ประเภท Video และ Photo ได้รับการมีส่วนร่วม (Engagement) มากที่สุด รองลงมา Live ซึ่งโพสต์ให้เดือนนี้เน้นการโพสต์รูปแบบ Photo มากที่สุด ได้รับการเห็นโพสต์ (Reach) สูงสุดใน วันพุธ และช่วงเวลาที่ได้รับการเห็นโพสต์ (Reach) สูงสุด คือ 22.00 - 23.00 น.
- ในช่วงสถานการณ์ WFH และโรงเรียนปิด น่าจะเป็นโอกาสที่จะผลิตคอนเทนต์เสิร์ฟกลุ่มคนเหล่านี้หรือนำรายการเด็กมาโปรโมทใหม่หรือการ Live มารารอน ฟังไปทำงานไปหรือนิทานเด็ก

Thank You

